


# **406**

## *Coupé*



Equipements et Options  
Caractéristiques techniques  
Coloris & Garnissages  
05/2000

# Les équipements & options

	2,0 l	2,0 l Pack	V6	V6 Pack
2,0 l – 16 soupapes	●	●		
2,0 l – 16 soupapes, boîte automatique Autoactive	●	●		
3,0 l – V6			●	●
3,0 l – V6, boîte automatique Autoactive			●	●

## SÉCURITÉ / CONDUITE

Direction à assistance variable	●	●	●	●
Antiblocage des roues (ABS)	●	●	●	●
Jantes en alliage léger	●	●	●	●
Freins avant BREMBO			●	●
Régulateur de vitesses	○/● BVA	●	●	●
Double airbag conducteur et passager	●	●	●	●
Airbags latéraux	●	●	●	●
Neutralisation de l'airbag passager à la clé	●	●	●	●
Système de guidage embarqué avec CD	○	○	○	○
Rétroviseur intérieur jour/nuit automatique (électrochrome)		●		●
Combiné avec cadrans entourés de chrome	●	●	●	●
Afficheur déporté : indicateur température extérieure, heure, date et radio	●	●	●	●
Ordinateur de bord – 5 fonctions	●	●	●	●
Antidémarrage électronique	●	●	●	●
Renforts de portes	●	●	●	●
Ceintures de sécurité avant à pré-tension pyrotechnique et à limiteur d'effort, réglables en hauteur	●	●	●	●
Deux ceintures de sécurité arrière 3 points à enrouleur	●	●	●	●
Compte-tours	●	●	●	●
Indicateur de niveau et pression d'huile	●	●	●	●
Indicateur de température d'huile (indisponible sur boîte automatique)			●	●
Indicateur de maintenance	●	●	●	●
Alarme sonore des feux restés allumés	●	●	●	●

## VISIBILITÉ

3 <sup>e</sup> feu de stop	●	●	●	●
Projecteurs antibrouillard	●	●	●	●
Projecteurs à surface complexe et codes elliptiques	●	●	●	●
Feu arrière de brouillard	●	●	●	●
Réglage des projecteurs de l'intérieur	●	●	●	●
Répétiteurs latéraux sur ailes avant	●	●	●	●
Rétroviseur extérieur asphérique côté conducteur	●	●	●	●
Rétroviseurs extérieurs dégivrants à commande électrique	●		●	
Rétroviseurs extérieurs dégivrants et rabattables à commande électrique		●		●
Lave-projecteurs		●		●
Essuie-vitre avant automatique à détecteur de pluie	●	●	●	●
Dégivrage, désembuage de la lunette arrière	●	●	●	●

# Les équipements & options

ÉQUIPEMENTS DE CONFORT	2,0 l	2,0 l Pack	V6	V6 Pack
Toit ouvrant à commande électrique	○	○	○	○
Volant sport, gainé de cuir réglable en hauteur et profondeur	●	●	●	●
Verrouillage centralisé des portes et du coffre à distance	●	●	●	●
Lève-vitres avant électriques à commande séquentielle côté conducteur	●	●	●	●
Vitres arrière entrebâillables à compas	●	●	●	●
Trappe du réservoir de carburant s'ouvrant de l'intérieur avec porte-bouchon intégré	●	●	●	●
Air conditionné avec régulation automatique, filtre à pollen	●	●	●	●
Pare-soleil avec miroirs de courtoisie conducteur et passager	●	●	●	●
Console de pavillon avec lecteur de cartes	●	●	●	●
Plafonniers avant et arrière à temporisation progressive et dégressive	●	●	●	●
Coffre avec moquette et éclairé	●	●	●	●
Quatre crochets d'arrimage dans le coffre	●	●	●	●
Pommeau de levier de vitesses et soufflet habillés de cuir	●	●	●	●

## SIÈGES

Garnissage des sièges en tissu	●		●	
Sièges et panneaux de portes habillés de cuir	○ <sup>(1)</sup>	●	○ <sup>(1)</sup>	●
Sièges avant à réglages électriques 4-axes avec mémoire		●		●
Siège conducteur avec réglage manuel de la hauteur	●		●	
Sièges avant chauffants	○ <sup>(1)</sup>	●	○ <sup>(1)</sup>	●
Dossier de banquette arrière rabattable et fractionnable	●	●	●	●
Appuis-tête avant réglables en hauteur et en inclinaison	●	●	●	●
Repose-tête arrière	●	●	●	●
Accoudoir central arrière avec trappe à skis	●	●	●	●
Eclairage de seuils de porte	●	●	●	●

## RANGEMENTS

Boîte à gants avec couvercle éclairée et fermant à clé	●	●	●	●
Console centrale avec espaces de rangement et porte-gobelet	●	●	●	●
Rangement fermé avec porte-gobelet entre sièges arrière	●	●	●	●
Vide-poches dans les portes avant	●	●	●	●
Poches amovibles dans dossiers des sièges avant	●	●	●	●
Tablette arrière avec rangement fermé	●	●	●	●

## ÉQUIPEMENTS RADIO

Peugeot Audio RD2-RDS avec 4 haut-parleurs, lecteur CD intégré dans la façade technique afficheur déporté et rappel des commandes au volant	●		●	
Chargeur 6 CD dans le coffre (option entraîne Peugeot Audio RM2)	○	●	○	●
Système Acoustique JBL : Peugeot Audio RM2 avec chargeur 6 CD dans le coffre, 320 Watt associé à 10 HP spécifiques dans 8 emplacements, égaliseur paramétrique multibandes	○	●	○	●

## LIGNE EXTÉRIEURE

Echappement avec canule chromée	●	●	●	●
Poignées de portes couleur carrosserie	●	●	●	●
Enjoliveur de bas de marche	●	●	●	●
Boucliers avant et arrière peints couleur carrosserie	●	●	●	●
Vitres teintées	●	●	●	●
Peinture métallisée	○	○	○	○

(1) option groupée

# Les caractéristiques techniques

## Essence


	2,0 l – 16S	2,0 l – 16S Autoactive	3,0 l – V6	3,0 l – V6 Autoactive
<b>MOTEUR</b>				
Puissance administrative	9	9	14	14
Cylindrée (en cm <sup>3</sup> )	1 998	1 998	2 946	2 946
Nombre de cylindres	4	4	V6	V6
Puissance maxi kW CEE (ch DIN)	99 (137)	99 (137)	152 (210)	152 (210)
Régime puissance maxi (tr/mn)	6 000	6 000	6 000	6 000
Couple maxi Nm CEE	186	186	285	285
Régime couple maxi (tr/mn)	4 100	4 100	3 750	3 750
Type d'injection/multipoint	●	●	●	●
<b>TRANSMISSIONS/BOÎTE DE VITESSES</b>				
Manuelle à 5 vitesses	●		●	
Automatique à 4 vitesses Autoactive		●		●
<b>DIRECTION</b>				
Direction à assistance variable (suivant le régime moteur)	●	●		
Direction à assistance variable (suivant la vitesse du véhicule)			●	●
<b>SUSPENSIONS</b>				
Avant :	roues indépendantes, type McPherson triangulé, ressorts hélicoïdaux et amortisseurs hydrauliques intégrés.			
Arrière :	roues indépendantes, multi-bras, ressorts hélicoïdaux et amortisseurs hydrauliques séparés.			
<b>FREINS</b>				
Avant/disques ventilés	2 pistons	2 pistons	Brembo à 4 pistons	Brembo à 4 pistons
Arrière/disques	●	●	●	●
<b>PNEUMATIQUES</b>				
	205/60 R15	205/60 R15	215/55 R16W	215/55 R16W
<b>POIDS (en kilogrammes)</b>				
Masse à vide	1 385	1 400	1 485	1 510
Total autorisé en charge – PTAC	1 785	1 800	1 910	1 935
Poids remorque freinée	1 300	1 300	1 300	1 300
Total roulant autorisé – PTR	2 985	3 000	3 210	3 235
<b>PERFORMANCES (à demi charge)</b>				
Vitesse maxi sur circuit (km/h)	208	201	240	232
Accélérations (en sec.)	<ul style="list-style-type: none"> <li>• de 0 à 100 km/h</li> <li>• 1 000 m départ arrêté</li> </ul>			
	10,4	12,3	7,8	9,5
	31,5	33,5	28,6	30,4
<b>CAPACITÉS</b>				
Réservoir à carburant (litres)	70	70	70	70
Volume du coffre (en dm <sup>3</sup> – méthode VDA) : banquette en place	390	390	390	390
<b>CONSUMMATIONS (en litres aux 100 km) Directive UE 93/116</b>				
Urbain (départ à froid)	11,6	12,3	14,1	14,7
Extra-urbain	6,6	6,5	7,6	7,8
Cycle complet	8,4	8,6	10,0	10,4
CO <sub>2</sub> (g/km)	206	206	238	248

# Les coloris

---



Bleu de Byzance\*



Bleu Riviera\*



Vert Polo\*



Gris Hadès\*



Rouge Lucifer\*



Rouge Écarlate



Gris Cosmos\*



Gris Thallium\*



Jaune Louxor

# Les garnissages

---



Cuir Ouragan\*



Cuir Amarante\*



Cuir Alezan\*



Tissu Salzburg Astrakan



Tissu Salzburg Orage

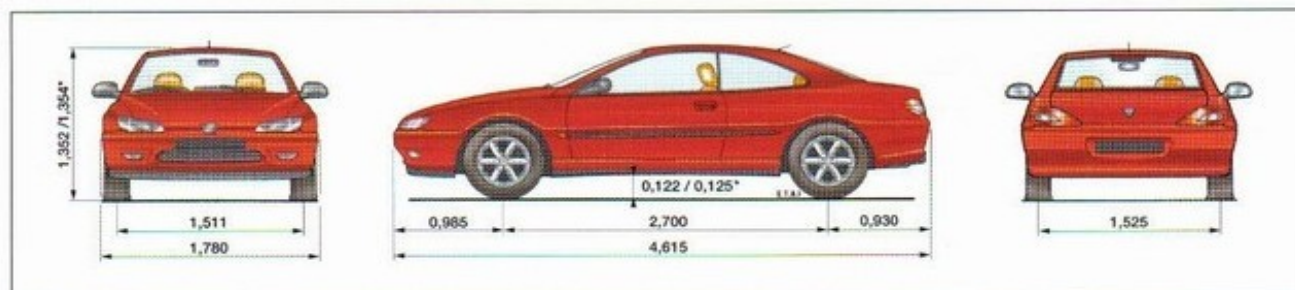
En raison des procédés techniques de reproduction, les textiles présentés dans ce catalogue peuvent être différents des tentes ou garnissages réels.

# Les coloris & garnissages

		COLORIS OPAQUES		COLORIS MÉTALLISÉS <sup>(1)</sup>						
		Jaune Louxor	Rouge Écarlate	Bleu de Byzance	Bleu Riviera	Gris Cosmos	Gris Hécès	Gris Thallium	Rouge Lucifer	Vert Polo
<b>GARNISSAGES</b>										
<b>COUPE</b>	Tissu Salzbourg Astrakan									
	Tissu Salzbourg Orage									
	Cuir Ouragan <sup>(1)</sup>									
	Cuir Alezan <sup>(1)</sup>									
	Cuir Rouge Amaranthe <sup>(1)</sup>									
<b>COUPE PACK</b>	Cuir Ouragan									
	Cuir Alezan									
	Cuir Rouge Amaranthe									

(1) en option.  Associations de série.  
 Associations possibles.

# Les dimensions



\* Sur coupé V6.

cachet concessionnaire



**PEUGEOT**

POUR QUE L'AUTOMOBILE SOIT TOUJOURS UN PLAISIR